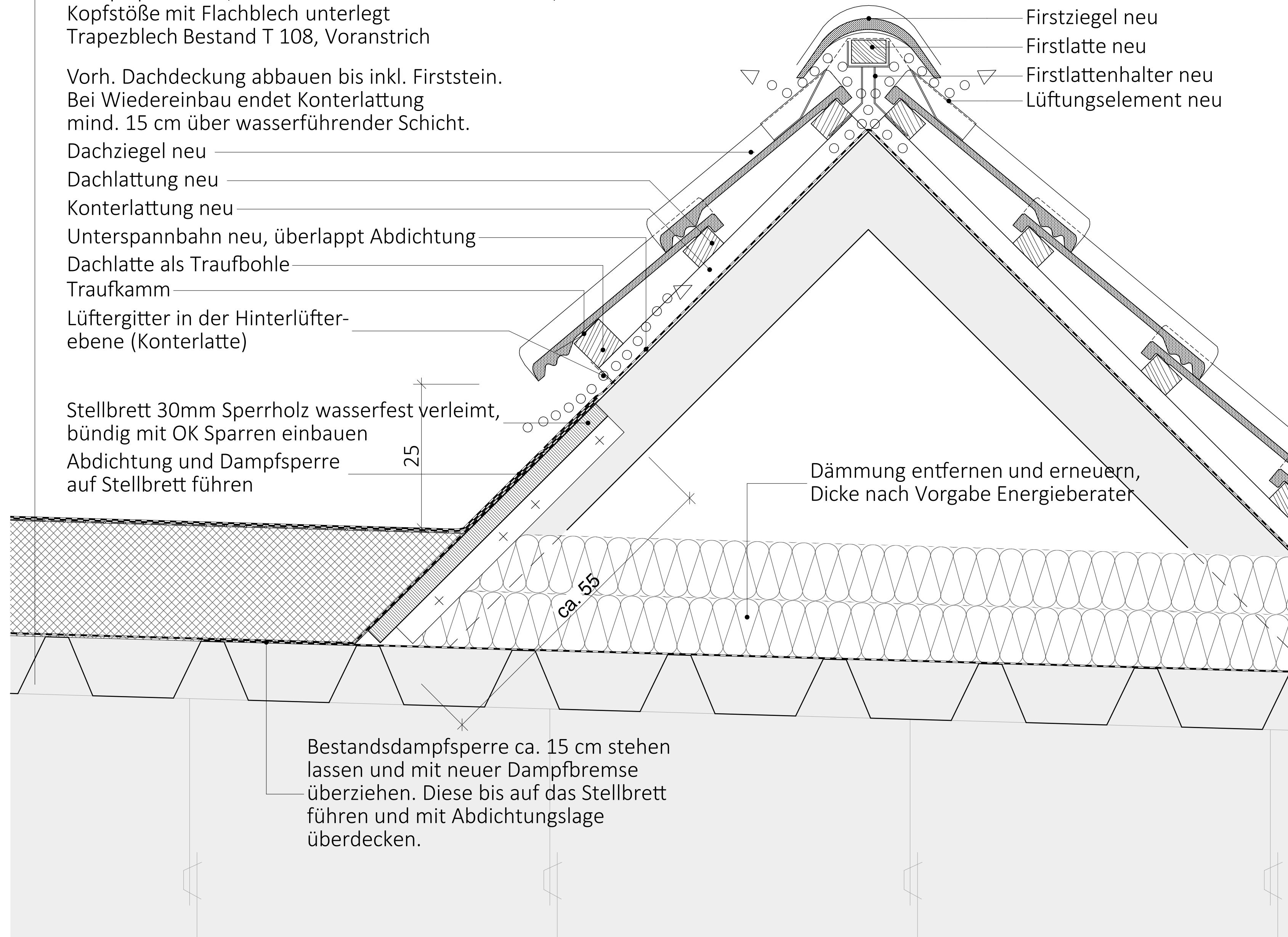


Bestandsdampfsperre ca. 15 cm stehen lassen und mit neuer Dampfbremse überziehen. Diese bis auf das Stellbrett führen und mit Abdichtungslage überdecken.















Alle Maße sind vom Auftragnehmer am Bau zu prüfen.
Dieser Plan ist nur in Verbindung mit den gültigen Schal- und Bewehrungsplänen, sowie den Durchbruchplänen der Fachplaner gültig.
Dehnungsfugen sind nach Angabe des Tragwerkplaners auszuführen.
Der Ausführende ist verpflichtet den Auftraggeber auf etwaige Unstimmigkeiten der Ausführungsunterlagen hinzuweisen.

Kürzel			
AD	abgehängte Decke	AK	Aussenkante
BA	Bodenablauf	BD	Bodendurchbruch
BRH	Brüstungshöhe	BS	Bodenschlitz
DA	Dachablauf	DD	Deckendurchbruch
DS	Deckenschlitz	ELT	Elektro
ESG	Einscheiben-sicherheitsglas	FD	Fundamentdurchbruch
FS	Fundamentschlitz	FF	Fertigfussboden
HZG	Heizung	HKV	Heizkreisverteiler
NGF	Raumfläche, netto	LFT	Lüftung
RD	Rohdecke	OK	Oberkante
RF	Rohfussboden	RH	Raumhöhe
RR	Rollschild	RR	Regenfallrohr
SAN	Sanitär	RU	Raumumfang
STG	Steigung	SK	Schallschutzklasse
UK	Unterkonstruktion	RBK	Rohbaukante
ÜZ	Überzug	UV	Unterverteilung
VK	Vorderkante	UZ	Unterzug
WD	Wanddurchbruch	VSG	Verbund-sicherheitsglas

DETAILPLANUNG



Christen von Hanneken Part. mbB
Schillerstraße 27 /// 24116 Kiel
0431-36 90 80 /// mail@ckvh-architekten.de

▽ OK Fertig	±0,00	---	über d. Schnittebene
△ UK Fertig		unter d. Schnittebene verdeckt
▼ OK Roh	±0,00		
▲ UK Roh			
 Mauerwerk		 Holz	
 Stahlbeton		 Holz	
 Beton unbewehrt		 Stahl	
 Beton Fertigteil		 Gipskarton	
 Änderung		 Abdichtung	

[illegible]

Bauherr:	Elbe-Werkstätten GmbH Nymphenweg 22 21077 Hamburg
----------	---

Projekt:	25-04- Elbe-Werkstätten Dachsanierung, HH Bergedorf Rahel-Varnhagen-Weg 39 21035 Hamburg
-----------------	--

Anschluss Satteldach

Maßstab	1:5
Blattgröße	594 x 420 A2

25-04 D.1